

# 定穎電子2022年第一季 營運成果報告

May 17, 2022

# 目錄

---

1. 市場資訊
2. 2022年第一季營運概況
3. 未來展望
4. 定穎在ESG的作為

# 免責聲明

---

- 除歷史事件之陳述外，本簡報中前瞻性的敘述因受制於未知風險及不確定性，可能導致實際營運結果與該前瞻性敘述產生重大差異。
- 本簡報中前瞻性的敘述，反應本公司截至目前為止對於未來的看法。對於這些看法，未來若有任何變更或調整，本公司不負責隨時提醒或更新。

# 市場資訊

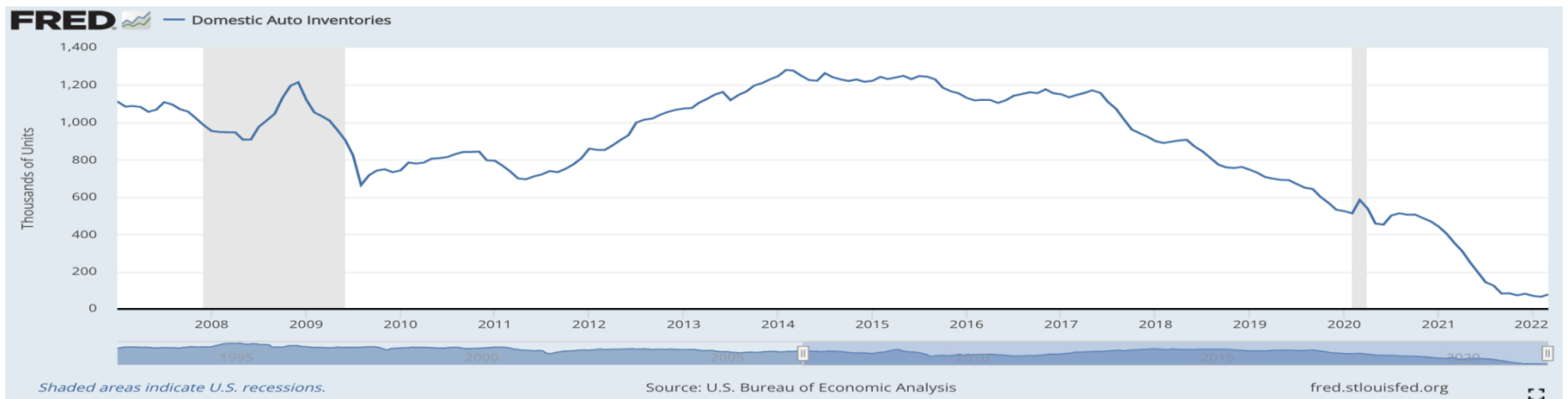
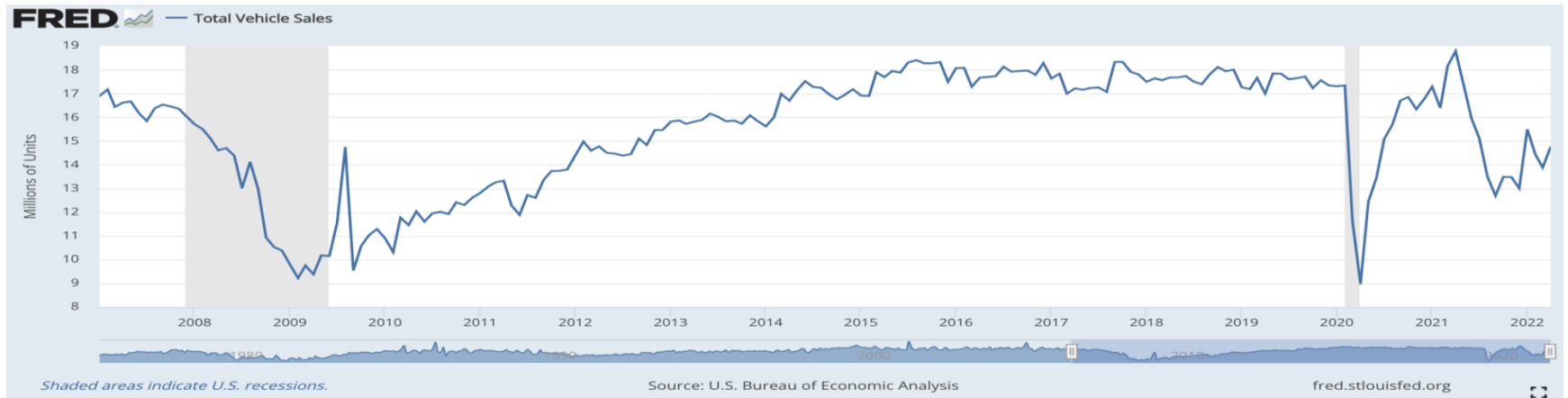
# 全球輕型汽車銷售狀況



LMC Automotive Mar. 2022

- 2021年全球輕型車銷量約8100萬輛。
- 受到全球供應鏈供給不足的影響，2022年全球輕型車銷量從1月的8400萬輛/年下滑至3月的7500萬輛/年，使2022年第一季度的平均銷量達到7900萬輛/年，與去年同期比較下降了14%。

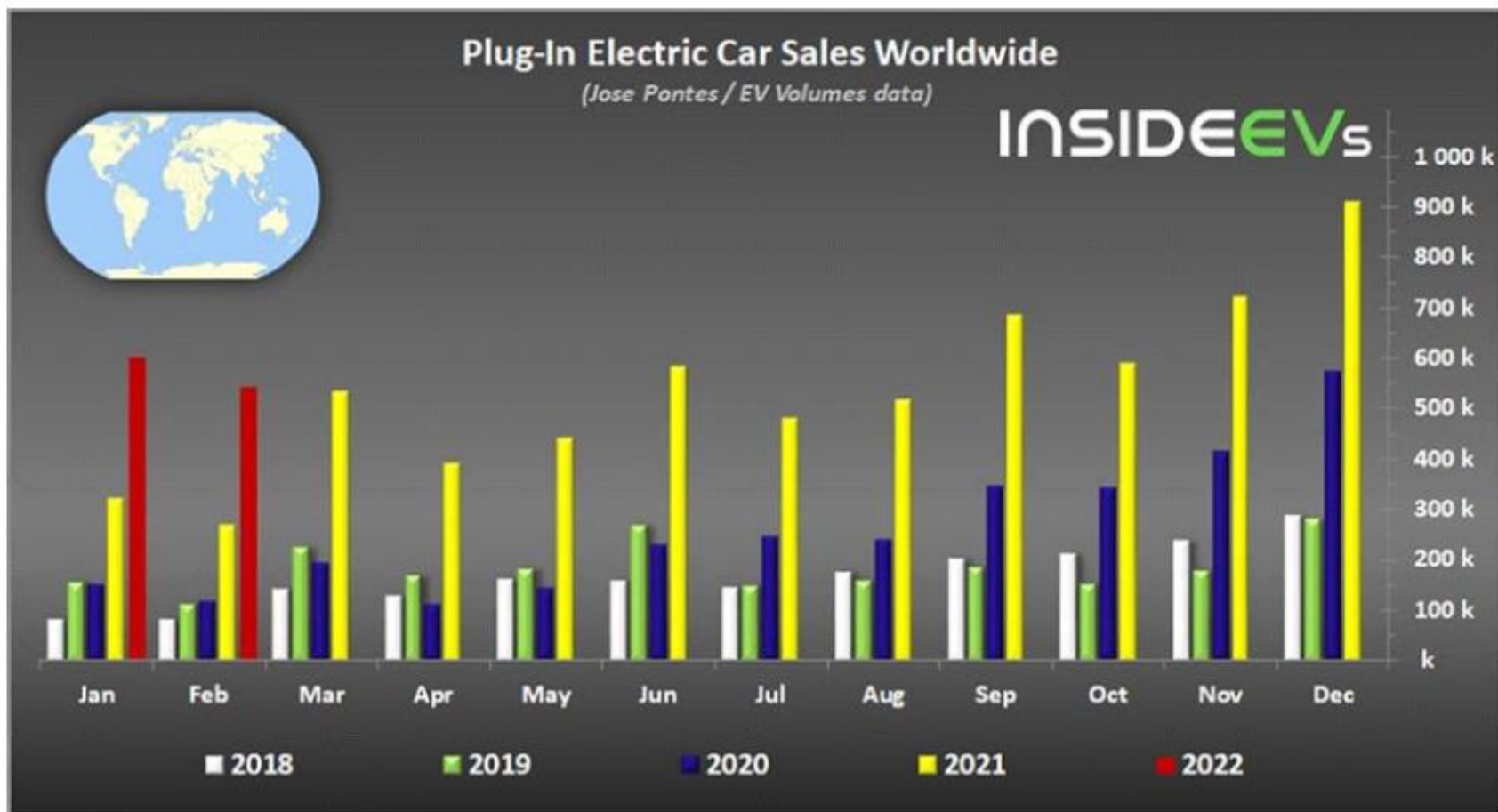
# 美國的銷售及庫存狀況



- 美國的庫存持續緊張，交易價格居高不下。

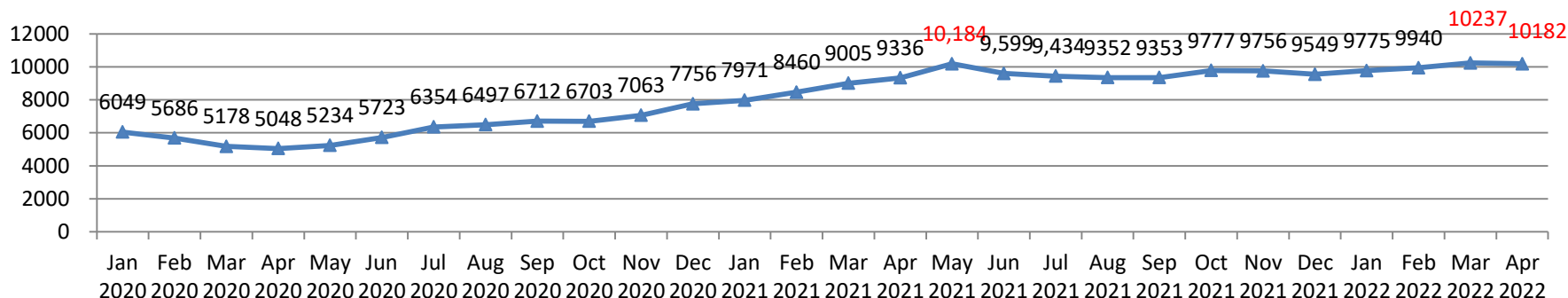
# 電動車的銷量及成長預估

- 2021年全球電動車（BEV 和 PHEV）總銷量約 650萬輛，占汽車總銷量的 8%，預估2022年將達900萬輛，成長38%。
- 下圖可以看出2022年1月及2月較去年同期有超過70%的成長。



# 國際銅價趨勢

## LME 銅價 (USD/ton)

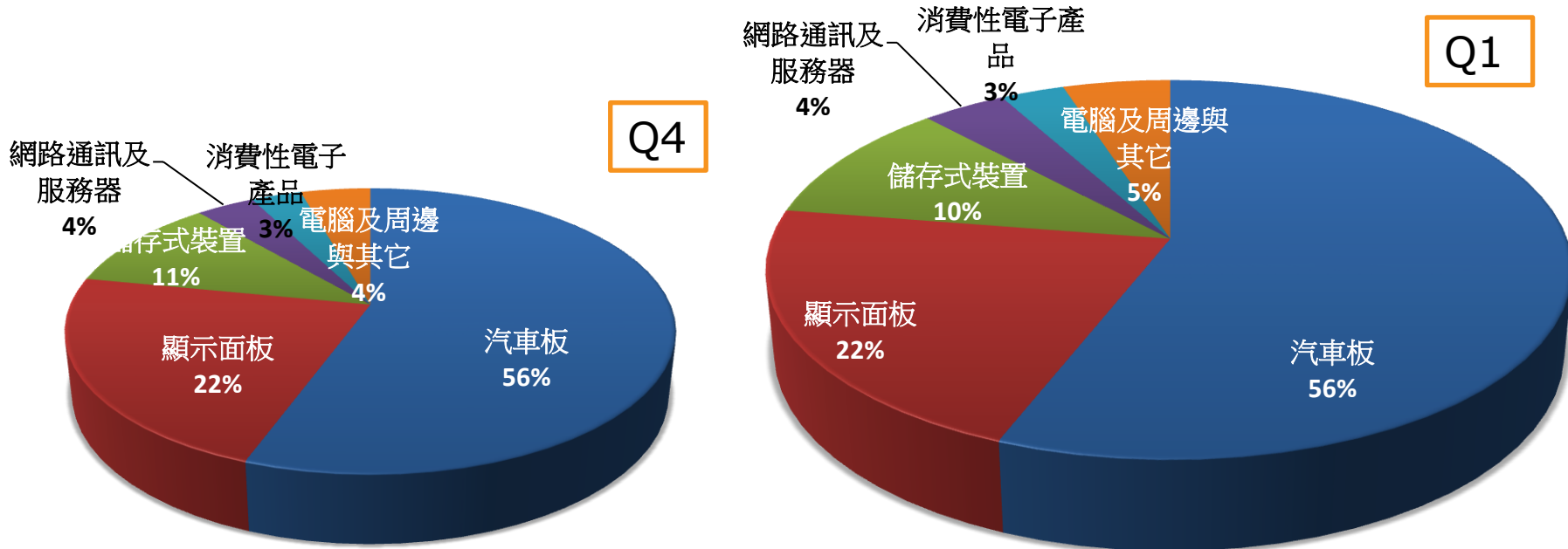


- 3月銅價來到新高，4月稍降，5/13已降至USD9,185。短期銅價下跌的原因綜合了停滯性通膨、美元升息、俄烏戰爭及LME現貨增加等影響因素。
- 加工費自去年第四季至今年第一季持續往下。
- 展望後市，在銅供應恢復以及市場需求疲弱的影響下，銅價預期將會降溫，但銅在綠色經濟扮演的重要角色仍將令銅市整體看好。



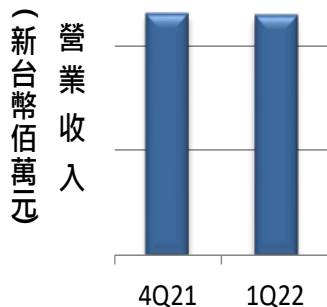
# 2022年第一季 營運概況

# 2022年第一季 銷售分析-產品別



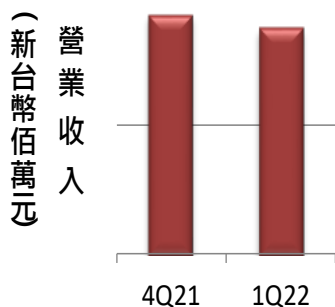
## 汽車板

季變化 -1%



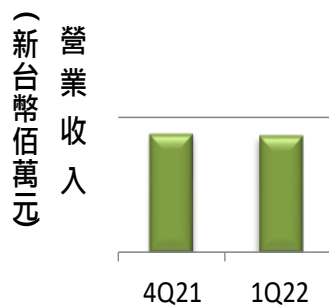
## 顯示面板

季變化 -6%



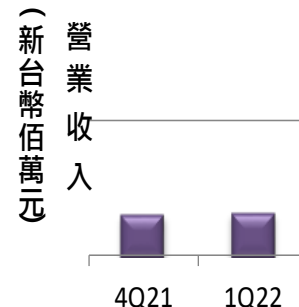
## 儲存式裝置

季變化 -2%



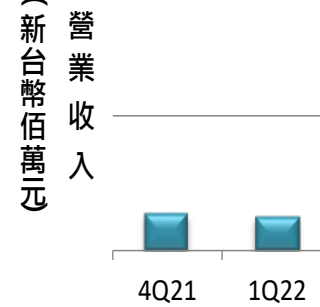
## 網路通訊及服務器

季變化 +5%



## 消費性電子產品

季變化 -8%



# 合併損益表

綜合損益表項目 (新台幣億元)	1Q22	4Q21	單季 季變化%	1Q21	單季 年變化%	Q1-Q1 2022	Q1-Q1 2021	累積 年變化%
營業收入淨額	40.92	41.58	(1.6)%	35.62	14.9 %	40.92	35.62	14.9 %
營業毛利率	12.6 %	12.5 %	0.1 %	8.6 %	4.1 %	12.6 %	8.6 %	4.1 % pts
營業費用	2.74	3.09	(11.4)%	2.69	1.8 %	2.74	2.69	1.8 %
營業淨利率	5.9 %	5.1 %	0.8 %	1.0 %	4.9 %	5.9 %	1.0 %	4.9 % pts
營業外收入及支出	(0.24)	(0.27)	12.1 %	(0.03)	(789.8)%	(0.24)	(0.03)	789.8 %
本期淨利	1.65	1.46	13.0 %	0.17	856.8 %	1.65	0.17	856.8 %
純益率	4.0 %	3.5 %	0.5 %	0.5 %	3.6 %	4.0 %	0.5 %	3.6 % pts
每股盈餘(元)	0.60	0.53	13.2 %	0.06	900.0 %	0.60	0.06	900.0 %
股東權益報酬率	11.6 %	10.6 %	1.0 %	1.4 %	10.2 %	0.0 %	1.4 %	(1.4)% pts
平均匯率	28.00	28.02	(0.1)%	28.39	(1.4)%	28.00	28.39	(1.4)%

\* 2022年第一季加權平均流通在外股數為277,518仟股

\*\* 股東權益報酬率為以母公司股東平均股權計算的年化數據

# 合併資產負債表及重要財務指標 〈 集團 〉

資產負債表項目 (新台幣億元)	1Q22		4Q21		1Q21	
	金額	%	金額	%	金額	%
現金及有價金融商品投資	27.99	14.3%	27.30	15.5%	18.19	12.4%
應收帳款	46.66	23.8%	46.25	26.2%	39.33	26.8%
存貨	27.84	14.2%	29.53	16.7%	20.33	13.9%
不動產、廠房及設備	70.73	36.0%	62.42	35.4%	54.08	36.9%
<b>資產總計</b>	<b>196.30</b>	<b>100.0%</b>	<b>176.39</b>	<b>100.0%</b>	<b>146.76</b>	<b>100.0%</b>
流動負債	105.85	53.9%	104.60	59.3%	88.63	60.4%
長期計息負債	24.55	12.5%	8.77	5.0%	-	0.0%
<b>負債總計</b>	<b>139.22</b>	<b>70.9%</b>	<b>121.18</b>	<b>68.7%</b>	<b>96.59</b>	<b>65.8%</b>
<b>股東權益總計</b>	<b>57.07</b>	<b>29.1%</b>	<b>55.21</b>	<b>31.3%</b>	<b>50.16</b>	<b>34.2%</b>
<b>重要財務指標</b>						
平均收現日數	105		101		103	
平均銷貨日數	80		64		54	
流動比率(倍)	1.1		1.0		1.0	
資產生產力(倍)	0.9		1.1		1.0	

註 資產生產力 = 銷貨淨額 / 平均資產總額。

# 合併現金流量表

(新台幣億元)	1Q22	4Q21	1Q21
<b>期初現金</b>	27.30	18.34	9.99
營業活動之淨現金流入(出)	2.24	(2.43)	2.48
資本支出	(8.52)	(7.16)	(3.76)
現金股利	0.00	0.00	0.00
銀行借款	17.43	18.09	7.46
投資與其他	0.04	0.02	0.11
<b>期末現金</b>	27.99	27.30	18.19
自由現金流量	(6.28)	(9.59)	(1.27)

註 自由現金流量 = 營業活動之淨現金流入(出) - 資本支出

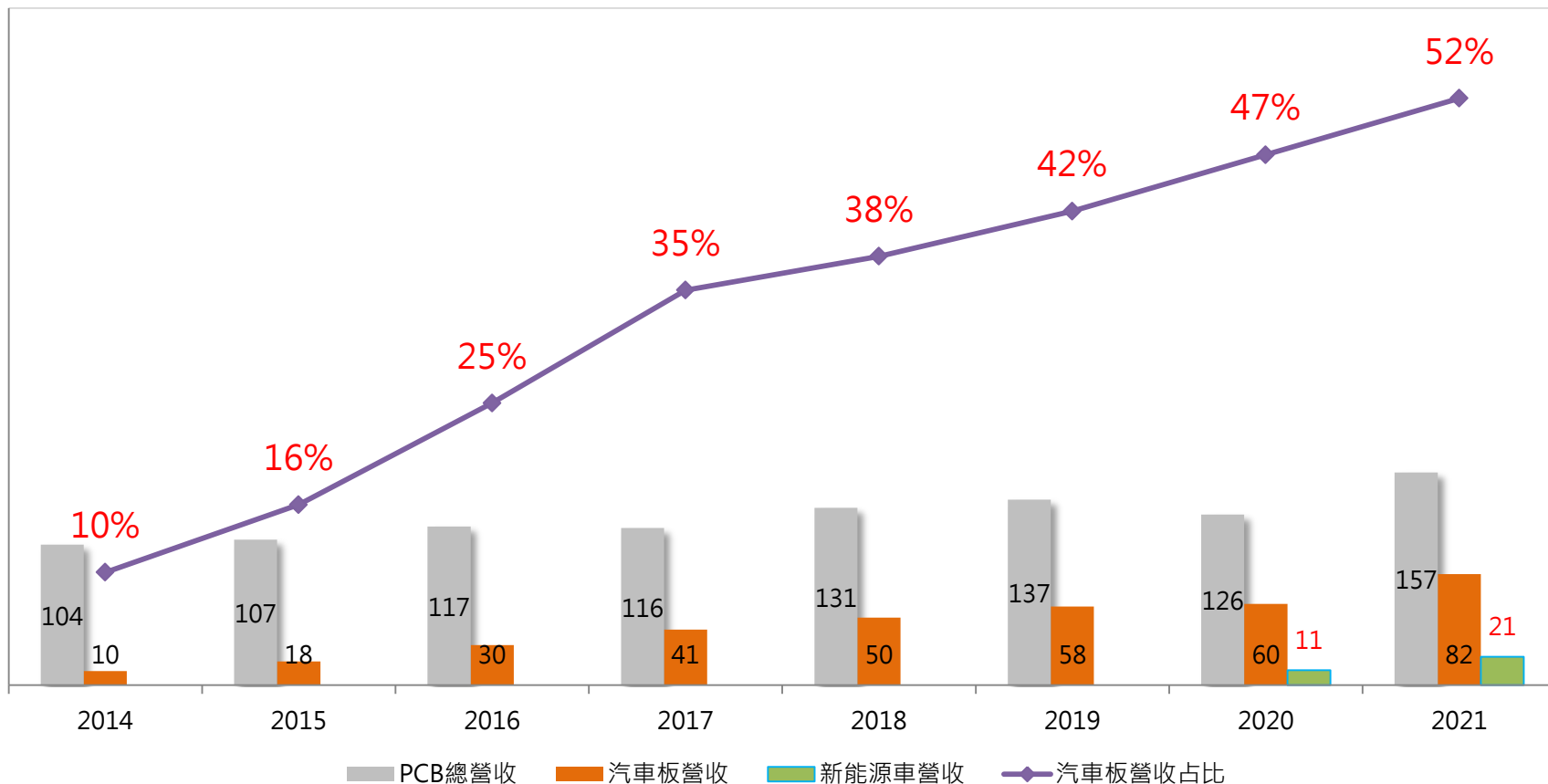
# 2022Q1 總結

---

- 產品應用別與2021Q4相比，大致維持不變，汽車板需求依舊強勁。
- 電動車占總營收比率持續增加，Q1達到18% (Q4為15%)。
- 以技術別來看，HDI維持21%，待Q3黃石二廠產能開出後可再增加。
- Q1營收受到2月春節假期的影響，較Q4稍減1.6%；毛利率持平；營業費用降低使營業淨利率增加0.8個百分點，營業費用降低乃因管理費用受到季節性人力減少致人事成本下降所致。業外因台幣貶值而有匯兌收益約1700萬元，稅後淨利為1.65億元，EPS \$0.60，較Q4稍有增加。

# 定穎汽車板及電動車板成長趨勢

單位：NTD 億



**定穎 2021全球汽車PCB銷售排名已由第13名進步到第10名！**

# 未來展望



# 2022展望

- 2022年營收目標是低雙位數成長(low double digit growth)。我們維持2022年的營收及獲利都比2021年成長，成長的動能主要來自於黃石智慧二廠產能加入及電動車營收持續成長。
- 黃石二廠的規劃：
  - 廠房已於2021Q1開始興建，設置HDI及高階製程，產品應用於：電動車、ADAS、伺服器及網通。
  - 目前公告的廠房及第一期設備的資本支出預算約為新台幣36億元，未來視客戶需求狀況逐期建置。
  - 第一期預定於2022Q3開始量產，逐月提升產能，可增加目前產能的10~15%。
  - 資金來源將以自有資金及銀行貸款支應。
- 產品技術繼續往高階方向發展：
  - 以技術類別區分是：3階以上及 any layer HDI、高頻材料、厚銅、高階多層等。
  - 以產品類別區分是：ADAS、高階電動車、高階筆電、VR/AR/MR、微型基地台、地面衛星接收器、Mini LED等。

# 定穎在ESG的作為

# 定穎六連霸「公司治理評鑑」最高級距前5%

4/28證基會公告110年(第8屆)「公司治理評鑑」  
定穎六連霸最高級距前5%

【評鑑結果列為前 5%，計 46 家上市公司】

代號	簡稱	代號	簡稱	代號	簡稱	代號	簡稱	代號	簡稱
1402	遠東新	1504	東元	1605	華新	1707	葡萄王	1712	興農
2002	中鋼	2201	裕隆	2204	中華	2301	光寶科	2303	聯電
2308	台達電	2330	台積電	2395	研華	2408	南亞科	2409	友達
2412	中華電	2454	聯發科	2633	台灣高鐵	2801	彰銀	2809	京城銀
2812	台中銀	2845	遠東銀	2882	國泰金	2884	玉山金	2885	元大金
2890	永豐金	2891	中信金	2892	第一金	2897	王道銀行	2912	統一超
3036	文晔	3045	台灣大	3231	緯創	3665	貿聯-KY	3711	日月光投控
4904	遠傳	4915	致伸	5880	合庫金	6251	定穎	6409	旭隼
8150	南茂	8454	富邦媒	8926	台汽電	9933	中鼎	9940	信義
9941	裕融								

# 黃石廠榮譽證書

黃石廠於今年元月及四月分別取得  
“ 節水型企業” 及“ 安全生產工作先進單位”



# 集團溫室氣體盤查及查證的時程規劃

## 5/6董事會通過集團溫室氣體盤查及查證的時程規劃 提前達成金管會要求之目標時程

依據金管會111年3月3日發布之「[上市櫃公司永續發展路徑圖](#)」，定穎屬於合併報表50億以下公司，應於2026年完成個體盤查，2027年完成合併報表中子公司的盤查；並須在2028年完成個體公司查證，2029年完成合併報表中子公司的查證。

項次	實施項目	時程規劃	說明
1	訂定盤查及查證之時程規畫並提報董事會通過	2022年第二季	金管會要求公司董事會應於今年第2季訂定盤查及查證之時程規畫。
2	訂定母公司溫室氣體減量目標	2022年第三季	
3	母公司溫室氣體內部盤查及查證	2023年第一季	盤查2022年溫室氣體排放並執行外部查證；以後相關作業皆將於每年第一季持續實施。提前達成金管會要求之目標時程。
4	子公司溫室氣體內部盤查及查證	持續實施中	已符合金管會要求之目標時程。
5	盤查資料收集、方案實施進度、減量成效	每年一、四、七、十月	2022年第三季起，每季於經營會議檢討實施成果，並於董事會報告，接受董事會的督導。

---

# Thank You!

2022 © Dynamic Electronics Co., Ltd. All Rights Reserved.

2022 © Dynamic Electronics Co., Ltd. All Rights Reserved.