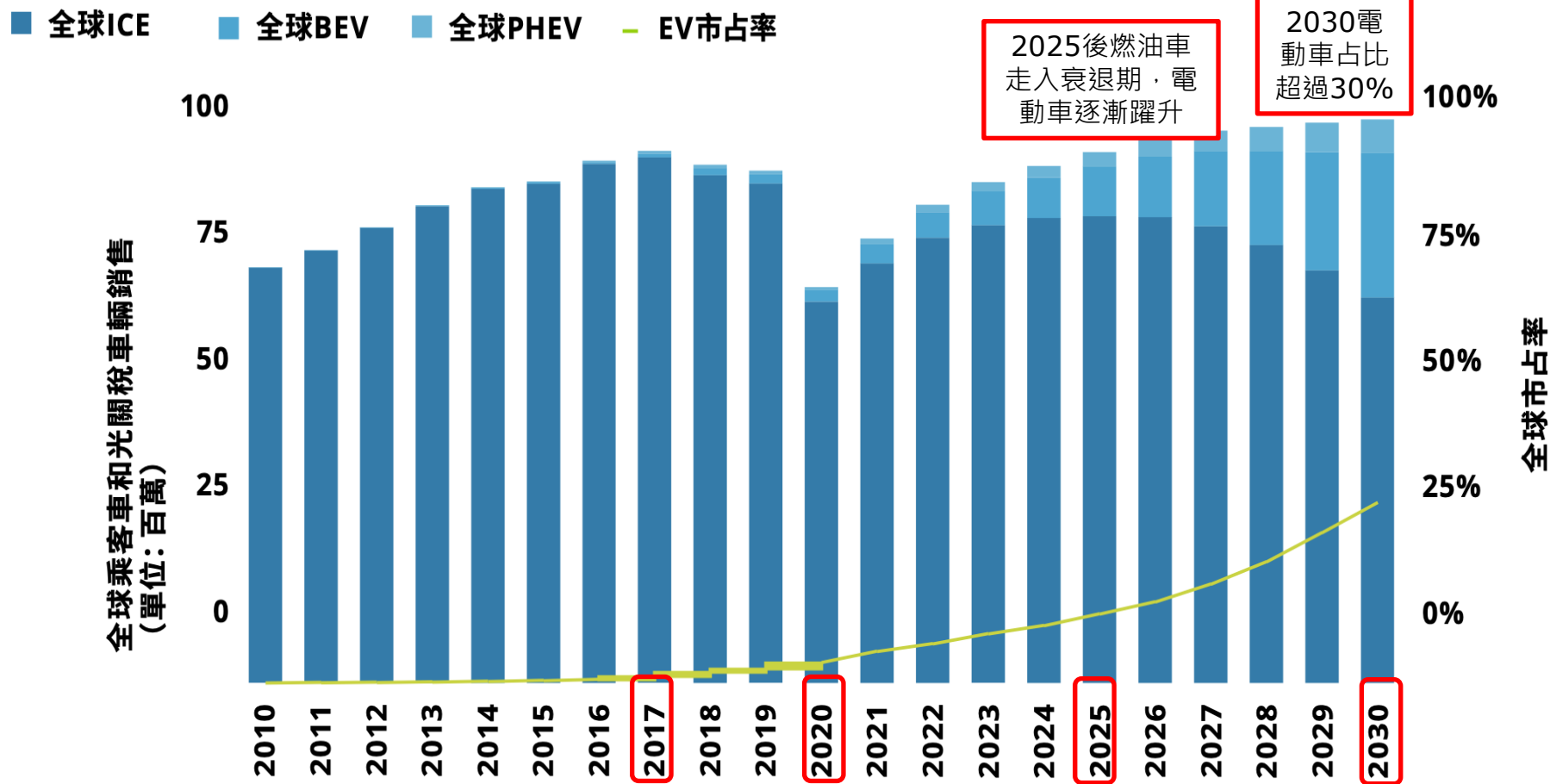


# 定穎電子2021年第一季度 營運成果報告

May 18, 2021

# 全球乘用車以及輕型商務用車年銷售展望

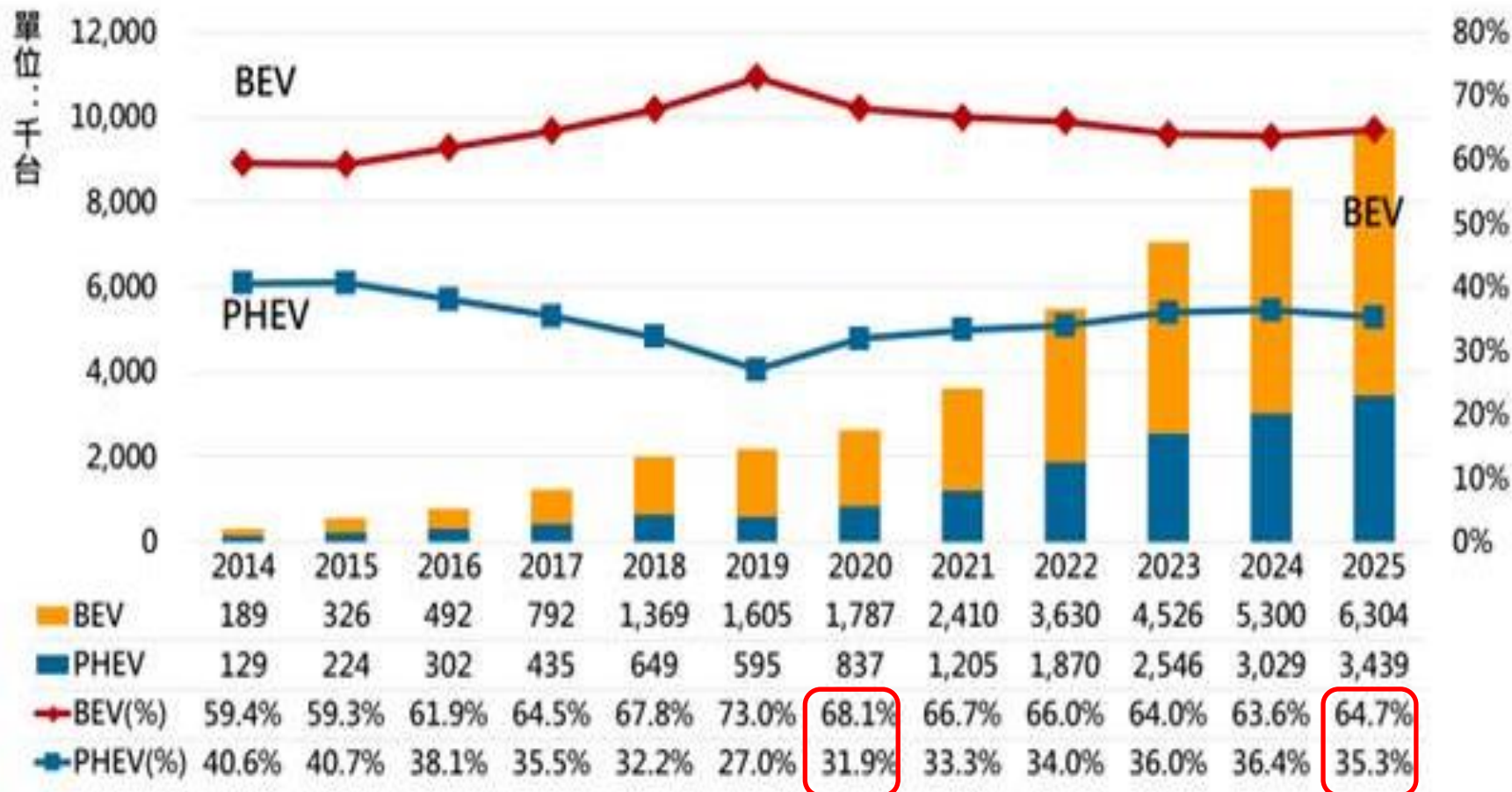


資料來源：Deloitte analysis, HIS Markit. EV-Volumes.com<sup>18</sup>

勤業眾信 2021/04/03

● 預計未來10年電動車的銷售數量將從2020年的250萬輛，增加至2030年的3110萬輛，年複合成長率達29%。

# 純電動車(BEV) vs 插電式油電混合動力汽車(PHEV)

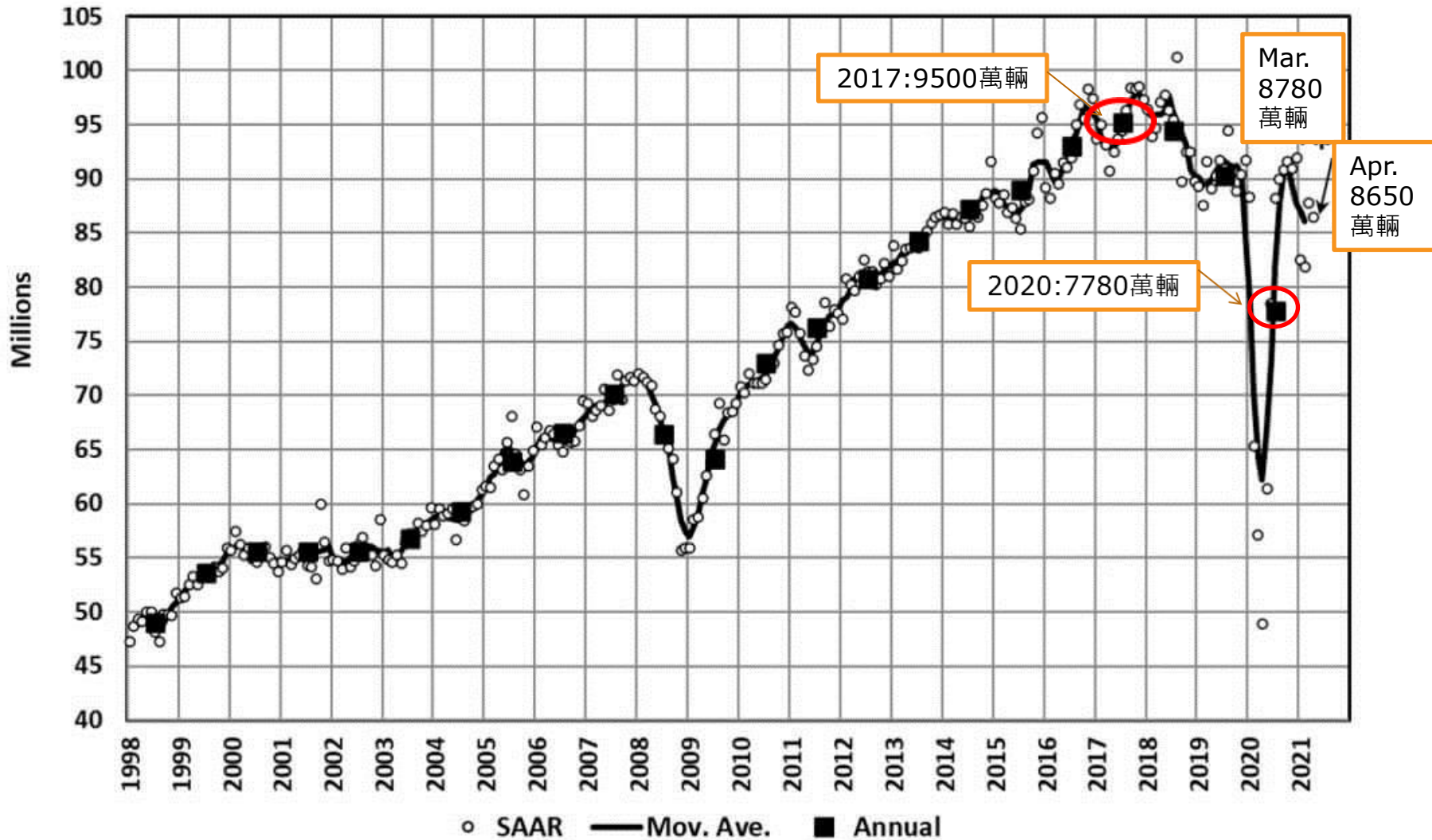


資料來源：IEA · BNEF · DIGITIMES Research · 2020/11

DIGITIMES

- 預計2030年純電動車(BEV)的占比將達81%。

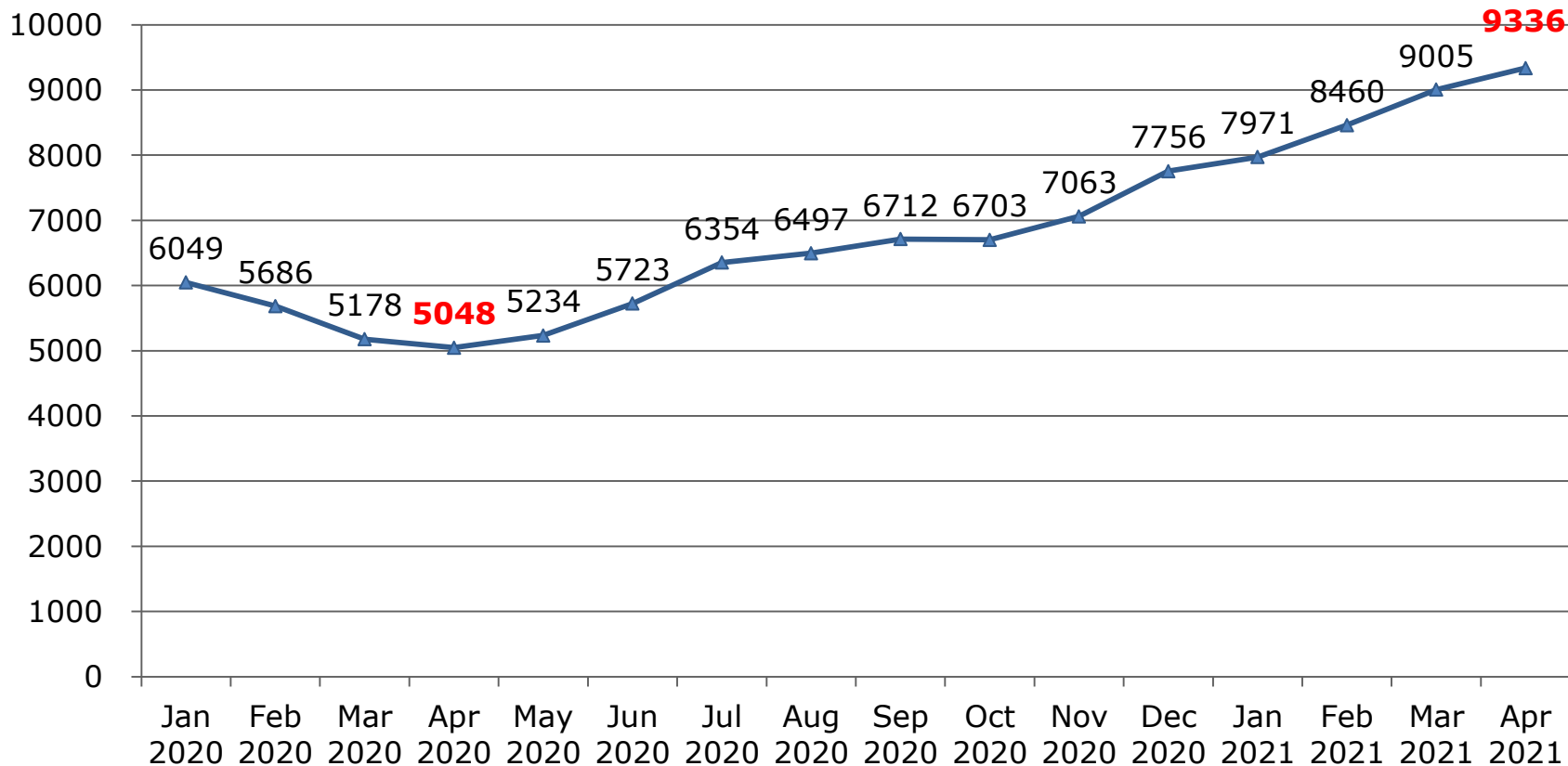
# GLOBAL LIGHT VEHICLES SALES STATUS



LMC Automotive Apr. 2021

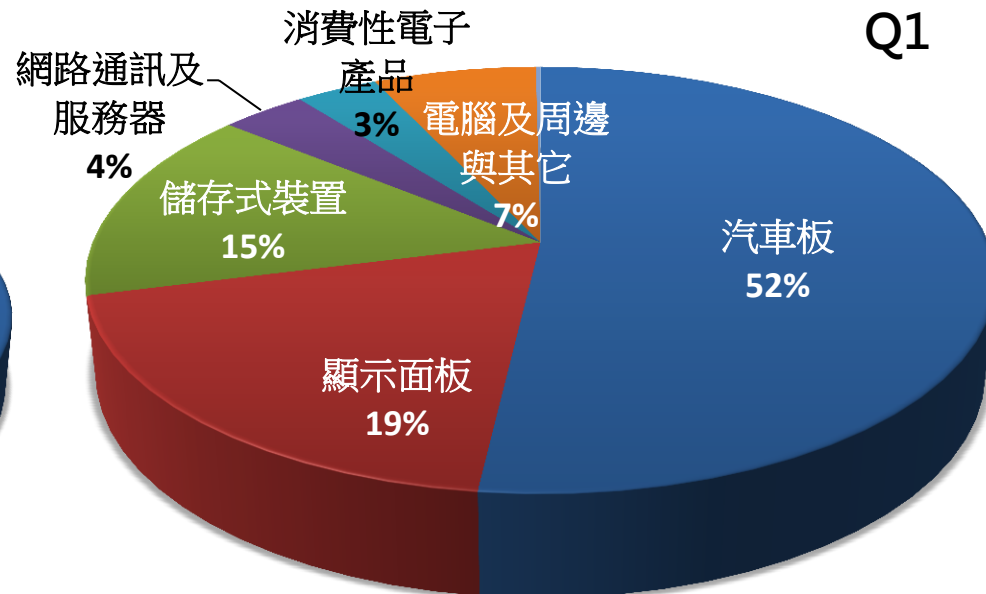
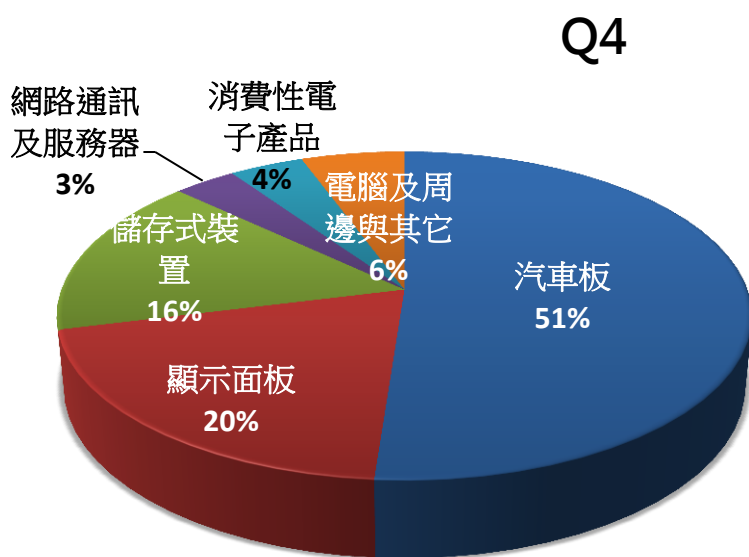
# LME 銅價趨勢

## LME 月平均銅價 (USD)



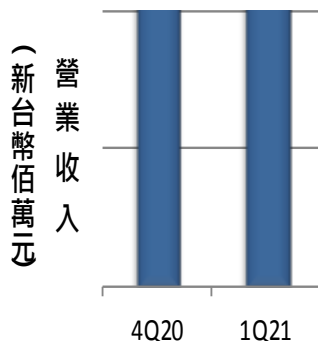
- 2020.04~2021.04 銅價上漲85%。
- 5/17 銅價達 US\$10,344。

# 2021年第一季 銷售分析-產品別



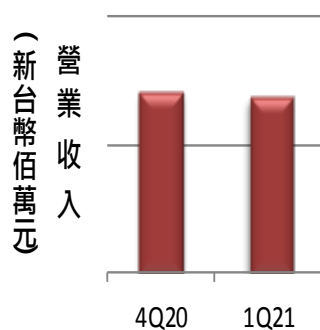
## 汽車板

季變化+3%



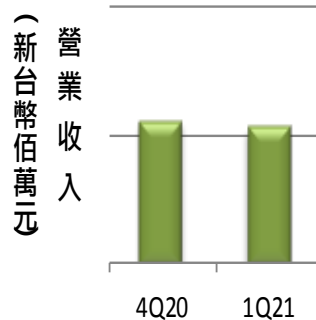
## 顯示面板

季變化 -2%



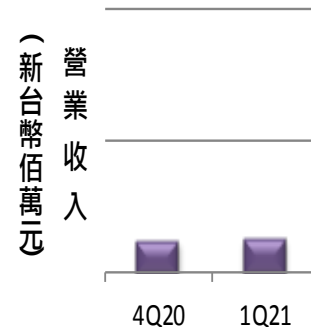
## 儲存式裝置

季變化 -5%



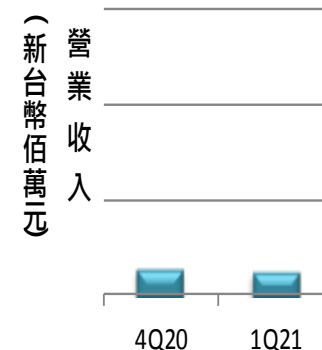
## 網路通訊及服務器

季變化 +7%



## 消費性電子產品

季變化 -13%



# 合併損益表

綜合損益表項目 (新台幣億元)	1Q21	4Q20	單季 季變化%	1Q20	單季 年變化%	Q1-Q1 2021	Q1-Q1 2020	累積 年變化%
營業收入淨額	35.62	35.12	1.4 %	30.36	17.3 %	35.62	30.36	17.3 %
營業毛利率	8.6 %	10.9 %	(2.4)%	15.0 %	(6.4)%	8.6 %	15.0 %	(6.4)% ppts
營業費用	2.69	3.02	(11.0)%	3.12	(13.9)%	2.69	3.12	(13.9)%
營業淨利率	1.0 %	2.3 %	(1.3)%	4.7 %	(3.7)%	1.0 %	4.7 %	(3.7)% ppts
營業外收入及支出	(0.03)	(0.80)	96.7 %	4.37	(100.6)%	(0.03)	4.37	(100.6)%
本期淨利	0.17	(0.06)	380.8 %	5.44	(96.8)%	0.17	5.44	(96.8)%
純益率	0.5 %	(0.2)%	0.7 %	17.9 %	(17.4)%	0.5 %	17.9 %	(17.4)% ppts
每股盈餘(元)	0.06	(0.02)	357.1 %	2.20	(97.3)%	0.06	2.20	(97.3)%
股東權益報酬率	1.4 %	(0.5)%	1.9 %	49.2 %	(47.8)%	1.4 %	49.2 %	(47.8)% ppts
出貨量(萬SF)	900	907	(0.8)%	792	13.6 %	900	792	13.6 %
平均匯率	28.39	29.58	(4.0)%	30.15	(5.8)%	28.39	30.15	(5.8)%

\* 2021年第一季加權平均流通在外股數為277,514仟股

\*\* 股東權益報酬率為以母公司股東平均股權計算的年化數據

# 合併資產負債表及重要財務指標

資產負債表項目 (新台幣億元)	1Q21		4Q20		1Q20	
	金額	%	金額	%	金額	%
現金及有價金融商品投資	18.19	12.4%	12.00	9.1%	16.45	12.3%
應收帳款	39.33	26.8%	37.17	28.2%	34.66	26.0%
存貨	20.33	13.9%	15.98	12.1%	16.00	12.0%
不動產、廠房及設備	54.08	36.9%	52.40	39.7%	52.13	39.1%
<b>資產總計</b>	<b>146.76</b>	<b>100.0%</b>	<b>131.85</b>	<b>100.0%</b>	<b>133.38</b>	<b>100.0%</b>
流動負債	88.63	60.4%	65.94	50.0%	74.41	55.8%
長期計息負債	-	0.0%	6.55	5.0%	6.40	4.8%
<b>負債總計</b>	<b>96.59</b>	<b>65.8%</b>	<b>80.54</b>	<b>61.1%</b>	<b>89.13</b>	<b>66.8%</b>
<b>股東權益總計</b>	<b>50.16</b>	<b>34.2%</b>	<b>51.31</b>	<b>38.9%</b>	<b>44.25</b>	<b>33.2%</b>
<b>重要財務指標</b>						
平均收現日數	103		118		116	
平均銷貨日數	54		56		59	
流動比率(倍)	1.0		1.1		1.0	
資產生產力(倍)	1.0		1.1		0.9	

註 資產生產力 = 銷貨淨額 / 平均資產總額。



# 合併現金流量表

(新台幣億元)	1Q21	4Q20	1Q20
<b>期初現金</b>	<b>9.95</b>	<b>16.69</b>	<b>10.38</b>
營業活動之淨現金流入(出)	2.48	4.81	5.95
資本支出	(3.76)	(1.91)	(2.35)
現金股利			
銀行借款	7.46	(9.66)	(4.12)
投資與其他	0.11	0.02	0.13
<b>期末現金</b>	<b>18.19</b>	<b>9.95</b>	<b>16.45</b>
自由現金流量	(1.27)	2.90	3.60

註 自由現金流量=營業活動之淨現金流入(出)-資本支出

# 2021Q1 總結

---

- Q1營收維持去年Q4高檔，小幅增加1.4%。
- Q1毛利率較Q4減少2.3%，主要為原物料價格上漲的影響。
- 營業費用由Q4的8.6%降至Q1的7.6%，主要是推銷費用的減少。
- 業外匯兌損失NT\$427萬元 (Q1新台幣與人民幣皆為先升後貶，導致小額匯損)。
- 稅後淨利NT\$1,727萬元，EPS \$0.06。
- 產品技術往高階方向發展，汽車及顯示面板的平均單價皆有提升。

# 2021Q2、Q3 展望

---

- Q2兩廠滿載生產，工作天數穩定，營收預估可成長。
- Q3新產能開出(每月15萬SF傳統板 & 5萬SF HDI)，滿足客戶需求，營收可望繼續突破。
- 原物料仍有上漲壓力。
- 客戶支持我們共度難關，舒緩部分成本壓力，再加上我們提升良率，產能滿載增加效率，預計毛利率可優於去年的Q3。
- 營業費用維持。
- 產品技術繼續往高階方向發展。

# 第七屆公司治理評鑑，再獲前5%佳績

定穎在第七屆公司治理評鑑又脫穎而出，除了連續五年獲得了「上市組排名前百分之五」，今年又增加「中小市值組排名前百分之五」之佳績，顯示公司在公司治理領域持續深耕之努力，也獲得評鑑制度的肯定。

## 109 年度公司治理評鑑結果

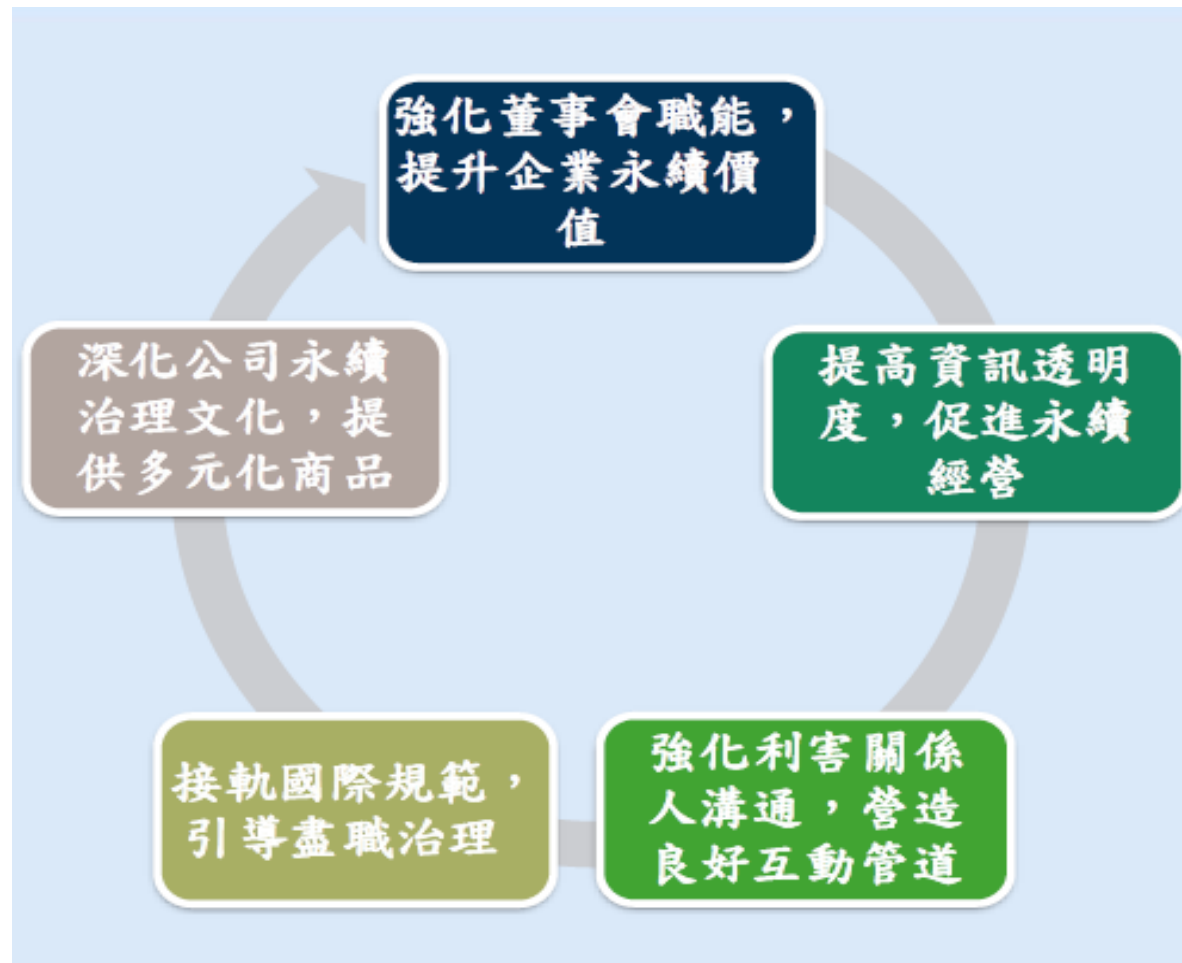
本次列入評鑑評比有905家上市及712家上櫃，共1,617家公司；依得分情形區分為前5%、6%至20%、21%至35%、36%至50%、51%至65%、66%至80%、81%至100%等7個級距。

【評鑑結果列為前5%，計45家上市公司】

代號	簡稱	代號	簡稱	代號	簡稱	代號	簡稱	代號	簡稱
1304	台聚	1402	遠東新	1504	東元	1605	華新	1707	葡萄王
1712	興農	2002	中鋼	2006	東和鋼鐵	2049	上銀	2201	裕隆
2204	中華	2207	和泰車	2303	聯電	2308	台達電	2330	台積電
2408	南亞科	2409	友達	2412	中華電	2439	美律	2454	聯發科
2618	長榮航	2633	台灣高鐵	2634	漢翔	2809	京城銀	2823	中壽
2886	兆豐金	2890	永豐金	2891	中信金	2892	第一金	2897	王道銀行
2912	統一超	3036	文晔	3045	台灣大	3231	緯創	3443	創意
4904	遠傳	4915	致伸	5871	中租-KY	6251	定穎	6505	台塑化
8454	富邦媒	8926	台汽電	9904	寶成	9933	中鼎	9940	信義

# 公司治理3.0-永續發展藍圖(2021-2023)

**核心願景：落實公司治理，提升企業永續發展。  
營造健全ESG體系，強化國際競爭力！**



---

● 110/3/31淨值：18.08

● 110/5/18股價：16.75

Q2、Q3營運面樂觀正面

# Thank You!

2021 © Dynamic Electronics Co., Ltd. All Rights Reserved.